

## 第35回コミュニティモールinくるみ実行委員会

【主催】 第35回 コミュニティーモールinくるみ実行委員会

くるみをささえる会・家族部会

社会福祉法人 復泉会

### 【役員】

	今回（第35回）	前回（第34回）参考
総括	永井 昭(復泉会理事長)	永井 昭(復泉会理事長)
実行委員長		阪野全治(復泉会理事)
副委員長		小川良徳(ささえる会々長)・大木喬(家族会々長)
相談役		

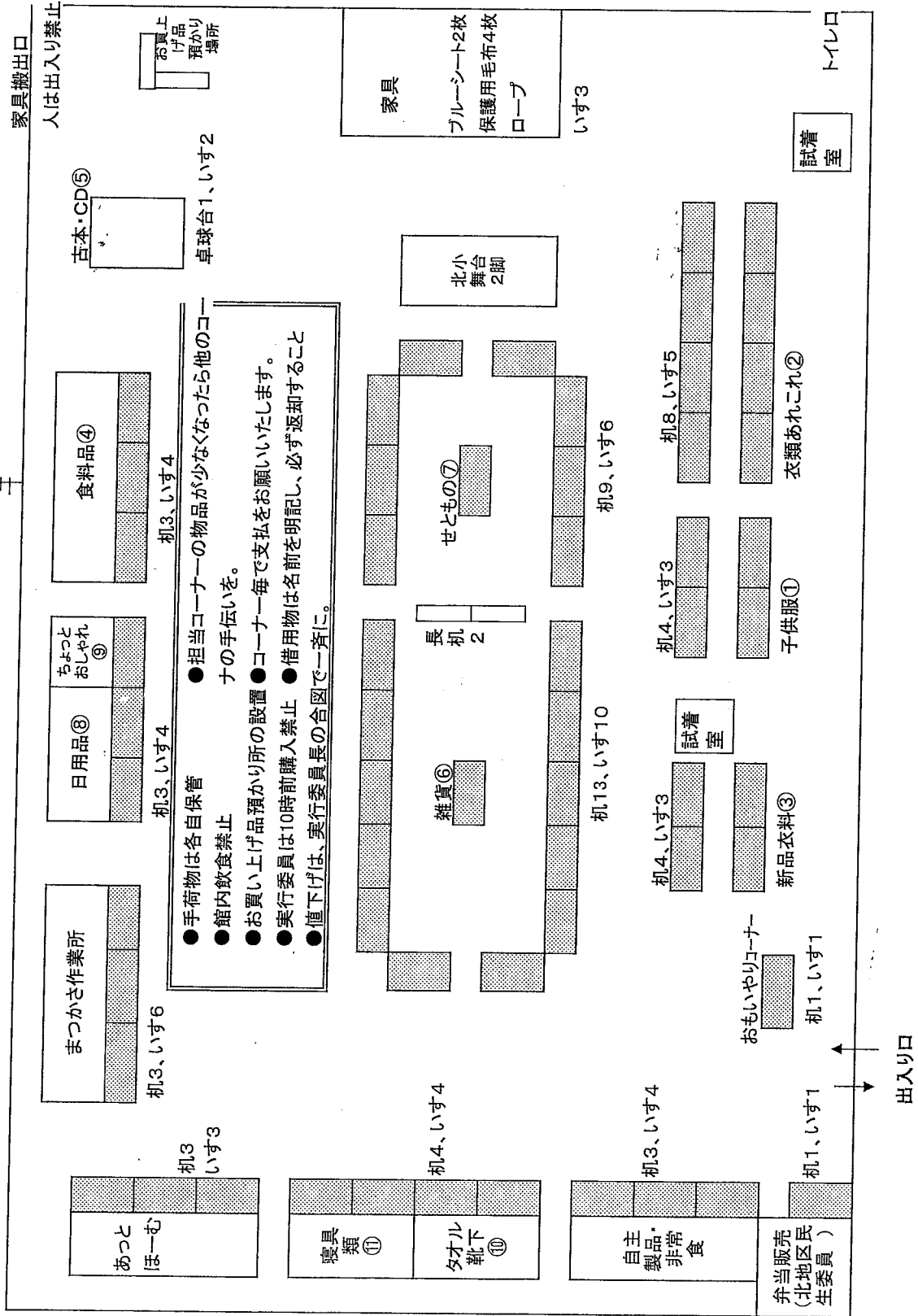
### 【実行委員会】

あつとほ〜む 北地区民生児童委員 くるみをささえる会・家族部会 浜松学芸高校ボランティア部 ボーイスカウト浜松地区 常盤工業株式会社 大庭静夫 塩谷立事務所 (株)都田建設
--

### 【協力団体】:順不同

中沢町自治会 元浜町自治会 下池川自治会 山下町自治会 ヤマハ株式会社 信貴山 (株)コックス 高倉精肉店 南浅田自治会
---

平成31年4月8日 現在



家具搬出口  
人は出入り禁止

古本・CD⑤  
卓球台1、いす2

●手荷物は各自保管  
●館内飲食禁止  
●お買い上げ品預かり所の設置 ●コーナー毎で支払をお願いします。  
●実行委員は10時前購入禁止 ●借用物は名前を明記し、必ず返却すること  
●値下げは、実行委員長の合図で一斉に。

家具  
ブルーシート2枚  
保護用毛布4枚  
ロープ  
いす3

試着室

トイレ口

出入口

調達物品

内容	数量
北小床シート	23
南から(東から西へ)	21
西から(南から北へ)	2
リース机90*180	72
館内	59
屋外	13
北小 長机30*180	12
くるみ長机30*180	24
北小いす	59
くるみブルーシート	6
くるみ台車	2
卓球台	2
ロープ・テープ・軍手	若干
トイレトペーパー	若干
配置図・表示用紙	若干


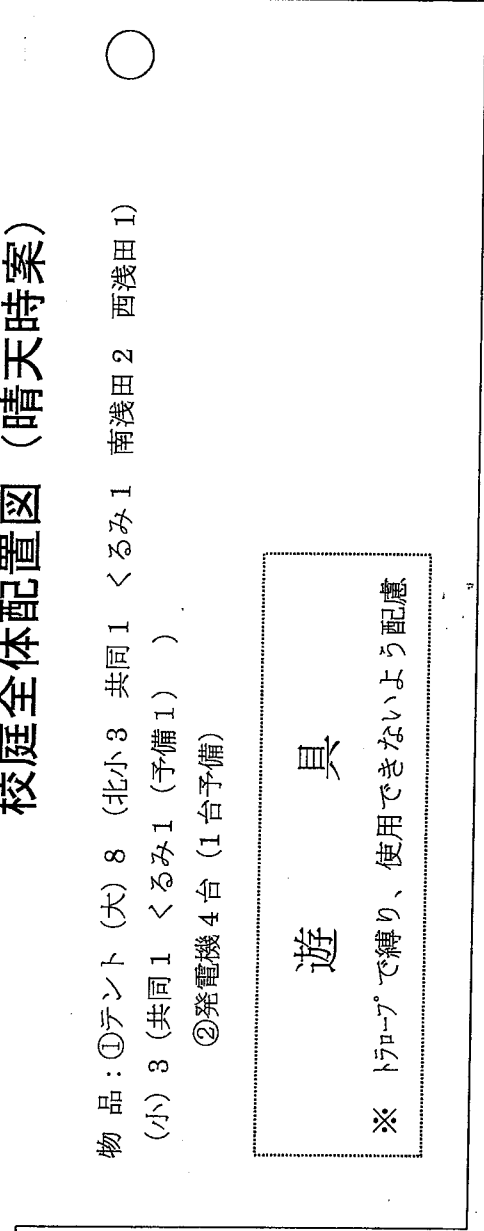
館内設置手順

- 1 シート敷き(重ね5cm) 南から敷く  
テープ5m間隔
- 2 机・いす搬入 ←目印を付ける
- 3 バザー用品搬入
- 4 各コーナー作り ...当日入口をつまず  
撤収は かないように
- 1 良否区分・壁タシポールへ戻す
- 2 商品・ごみ等表示し分別搬出
- 3 備品搬出 分別カード:くるみの木
- 4 シート掃除・丸め回収
- 5 体育館モップ清掃 →窓閉

※ 外・配車の状況から反省会  
※ 随時、家具の配送など

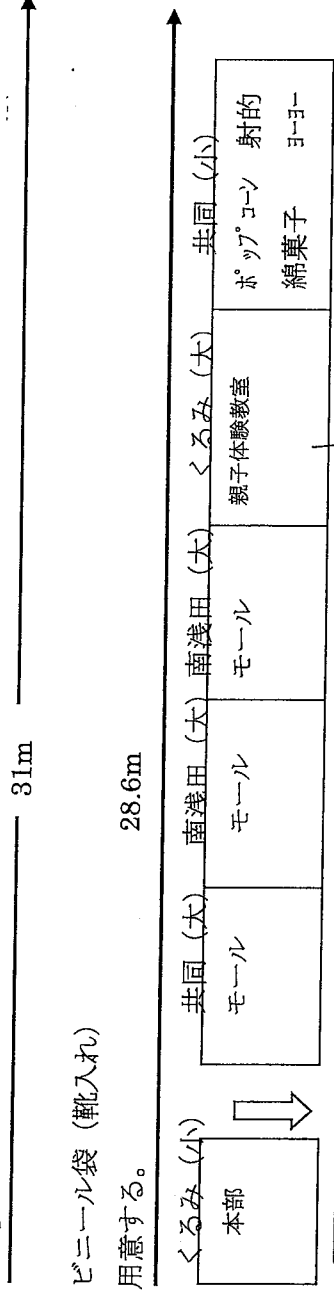
平成 28 年 5 月 16 日現在

# 平成 28 年度コミュニティモール in くるみ 校庭全体配置図 (晴天時案)


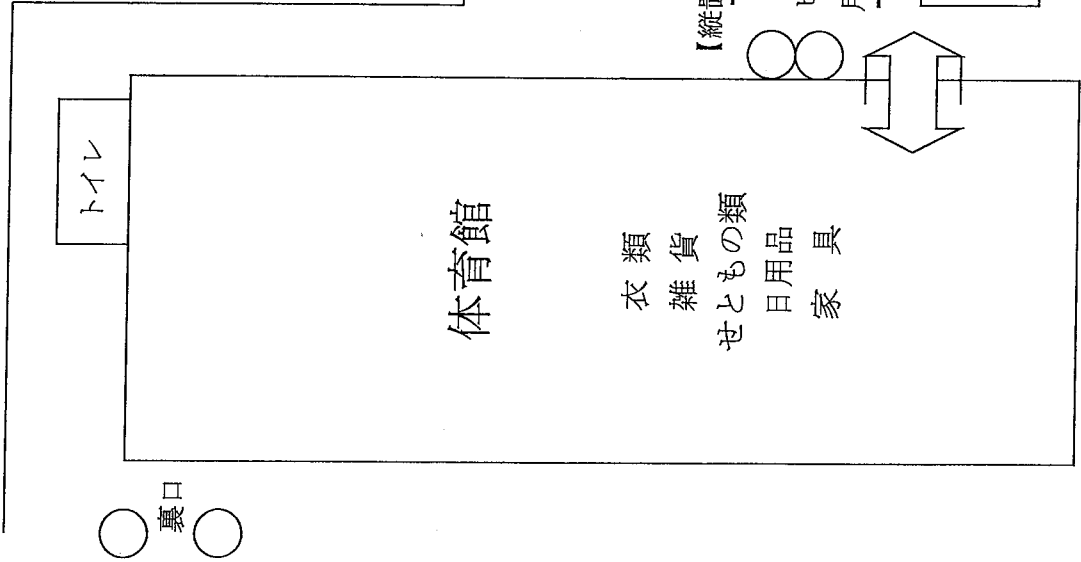


北小 (大)    北小 (大)    北小 (大)    北小 (大)    北小 (大)    はまかぜテント

【縦置き】



正門



洗い場通路あける